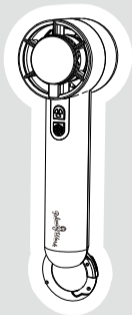


取扱説明書

保証書付き

NH8500

冷却プレートハンディファン



ご使用前に本書をお読みいただき、正しくお使いください。
読み終わった後も本書は大切に保管し、必要なときにお読みください。



はじめに

使用対象者

- ・本製品は、「取扱説明書」を理解して正しく使用することができる方を対象として設計しています。ただし、製品の性質上、使用できない方や医師に相談が必要な方について安全上の注意欄に記載しているため使用前にご確認ください。
- ・乳幼児には使用しないでください。

安全上の注意

ここに示した注意事項は、本製品を安全に正しく使い、ご自身や周囲の方への危害や、財産への損害を未然に防止するためのものです。「警告」、「注意」に区分して明示していますので、必ず守ってください。

 警告	誤った取扱いをすると、人が死亡または重傷を負う可能性があります。
 注意	誤った取扱いをすると、人が軽度または中度の傷害を負う可能性や、財産の損害が発生する可能性がある内容を示しています。

絵表示の内容

 禁止事項を示しています。	 必ず守る事項を示しています。
--	--

警告

○ 次の方は使用しない。

- ・意思表示ができない方、操作ができない方、取扱説明書の内容を理解できない方
- ・飲酒している方
- ・乳幼児

警告

① 次の注意事項を守ること。

感電やけが、事故の原因となります。

- ・ご使用前に下記のことを確認してください。
 - 本体に損傷がないか
 - 電源を入れてみて正常に動くか、また異音や異臭などの異常がないか損傷や異常がある場合は使用しないでください。感電やけがの原因となります。
- ・分解、改造、修理はしないでください。不具合が発生した場合は、お買い上げ販売店または弊社相談窓口へご連絡ください。
- ・乳幼児が使用したり、遊ばないように注意してください。また、乳幼児の手の届かないところで保管してください。けがや事故の原因となります。
- ・本品に水をかけたり、洗ったりしないでください。浴室や洗面所などの水のかかる場所、湿気の多い場所では使用、充電、保管はしないでください。内部に水が入るとショートして感電や発火の原因となります。

① リチウムイオン充電電池が内蔵されているため、次の注意事項を守ること。

内蔵電池が発熱、破裂、発火し、けがや火事、事故の原因となります。

- ・鋭利なもの(釘など)を刺したり、硬いもの(ハンマーなど)で叩いたり、踏みつけたり、落下させるなど過度な力を加えないでください。
- ・高温になる場所(直射日光が当たる場所、暖房器具や火気のそば、炎天下の車内など)で使用したり、放置や保管をしないでください。
- ・本体を直接火にかけたり、電子レンジ等で過熱しないでください。
- ・内蔵電池が漏れたり異臭が発生した場合は、直ちに使用をやめて火気から遠ざけてください。漏れた液体に引火し、発火、破裂などの原因となります。
- ・内蔵電池内部の物質が漏れた場合は、顔や手などの皮膚や衣類などに付けないでください。目や皮膚への傷害などを起こす原因となります。内部の物質が目や口などに入った場合や、皮膚や衣類に付着した場合は、すぐにきれいな水で洗い流してください。また、目や口などに入った場合は、洗浄後直ちに医師の診療を受けてください。
- ・ペットには使用しないでください。また、ペットが本品で遊ばないようにしてください。

警告

① 充電用USBケーブルを取り扱う際、次の注意事項を守ること。

感電や故障、火災の原因となります。

- ・ご使用前に充電用USBケーブルに損傷や異常が無いか確認してください。異常がある場合は使用しないでください。ショートして発火する可能性があります。
- ・充電用USBケーブルを傷つけたり、破損したり、束ねたり、加工したりしないでください。また、重いものを乗せたり、引っばったり、無理に曲げたりしないでください。
- ・充電用USBケーブルのUSBプラグに液体や導電性の異物(金属類等)が付着しないようにしてください。
- ・濡れた手で充電用USBケーブルの抜き差しはしないでください。
- ・充電用USBケーブルの抜き差しは、ケーブルを持たずに必ずプラグを持って行ってください。ケーブルを引っ張ると断線して発火の原因となります。
- ・接続部が合致していても、付属以外の充電用USBケーブルを使用しないでください。付属以外のケーブルを使用した場合、正常に充電できないあるいは発熱、発火する可能性があります。

注意

① 次の注意事項を守ること。

けがや事故の原因となります。

- ・ガード内や可動部に指や異物を入れないでください。
- ・顔や体に近づけて使用する際は、髪や装身具などが巻き込まれないようご注意ください。
- ・使用中は眠らないでください。

① 次の注意事項を守ること。

故障や事故の原因となります。

- ・ポケットやバッグの中、布などで覆った状態で使用しないでください。
- ・急な環境温度変化があった場合は、1時間ほど使用せず、結露などが無いことを確認した後電源を入れてください。
- ・本書に記載されている内容とは異なる方法で使用しないでください。

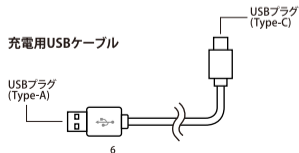
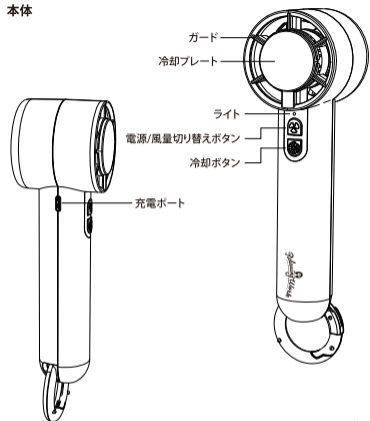
① 次の注意事項を守ること。

故障の原因となります。

- ・充電用USBケーブルを接続したまま本体を移動させないでください。
- ・本品の充電用USBケーブルを他の製品に使用しないでください。
- ・充電用充電用USBケーブルを本体に巻きつけないでください。

各部の名称と機能

本体



6

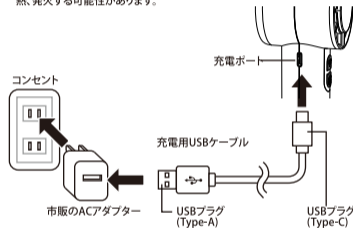
充電する

① 充電用USBケーブルを、本体に接続する

付属の充電用USBケーブル(Type-C端子)を、本体の充電ポート(ソケット)に接続します。

△警告

- 濡れた手で充電用USBケーブルの抜き差しはしないでください。
- 充電用USBケーブルの抜き差しは、ケーブルを持たずに必ずプラグを持って行ってください。ケーブルを引っ張ると断線して発火の原因となります。
- 接続部が合致していても、付属以外の充電用USBケーブルを使用しないでください。付属以外のケーブルを使用した場合、正常に充電できないあるいは発熱、発火する可能性があります。



② 充電用USBケーブルを、ACアダプターに接続する

充電用USBケーブルのUSBプラグ(Type-A端子)を、市販のUSB用ACアダプターやモバイルバッテリー等に接続します。

△注意

- 本品の定格入力(5V/1A)を下回る出力のアダプターは使用しないでください。

③ ACアダプターをコンセントに接続する

④ 充電の状態を確認する

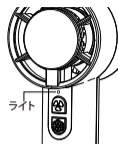
電源/風量切り替えボタンの上部にあるライトを見て、充電の状態を確認してください。

- 赤色点灯: 充電中
- 消灯: 充電完了

- ライトが点灯していない場合は充電が来ていません。ケーブルが正しく接続できているか確認してください。
- 充電中は冷却モードは使用できません。また、充電しながらの使用は電池の消耗に繋がるためご遠慮ください。

△注意

- 充電用USBケーブルを接続したまま本体を移動させないでください。



⑤ 充電完了

充電が完了したら、充電用USBケーブルを充電ポートから取り外してください。

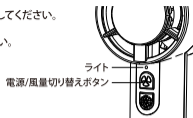
- 充電が空の状態から満充電になるまで約4時間かかります。
- 満充電の状態で、風量1の場合は約10時間、風量5と冷却モード併用の場合は約1.5時間使用できます。(実際の時間は、使用環境や負荷により異なります。)
- 充電完了後そのままの状態では置かれず、過充電となり内蔵電池消耗の原因となります。充電完了後は速やかに充電用USBケーブルを外してください。

7

8

使用する

充電用USBケーブルを本体から取り外してください。
充電しながらの使用は、
電池の消耗に繋がるためご遠慮ください。



① 電源を入れ、使用する

電源/風量切り替えボタン(☎)を約2秒間長押しします。電源が入り、風量1で起動し、電源/風量切り替えボタンの上部にあるライトが緑色に点灯します。

△注意

- ・ガード内や可動部に指や異物を入れないでください。
- ・顔や体に近づけて使用する際は、髪や装身具などが巻き込まれないようご注意ください。
- ・使用中は眠らないでください。
- ・ポケットやバッグの中、布などで覆った状態で使用しないでください。

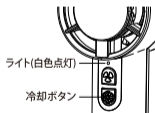
② 風量を切り替える

電源/風量切り替えボタン(☎)を短押しし、風量を切り替えます。ボタンを押すごとに風量が強くなります。



③ 冷却モードを使用する

電源が入った状態で冷却ボタン(●)を短押しし、冷却プレートを冷やします(白色点灯)。冷却プレートを首などに当て、使用します。再度冷却ボタンを短押しすると、冷却モードのみが停止します。



△注意

- ・顔や体に近づけて使用する際は、髪や装身具などが巻き込まれないようご注意ください。

④ 使用を終了する

電源/風量切り替えボタン(☎)を約2秒間長押しし、電源を切ります。

お手入れと保管

お手入れ方法

- ① 電源が切れていることを確認してください。
- ② 乾いたやわらかい布で拭いてください。
- ③ 汚れがひどい場合は、水で濡らしてかたく絞ったやわらかい布等でふき取り、その後乾いた布で乾拭きしてください。
- ④ 風通しの良い日陰で自然乾燥させてください。

△注意

- ・濡らした布等を使用する場合は、本体の充電ポート(ソケット)やボタンまわりを避けてください。
- ・本体に水をかけたり、洗ったりしないでください。内部に水が入るとショートして感電や発火の原因となります。
- ・ガソリンやシンナー、ベンジン、アルコール、灯油、除光液、薬品等は使用しないでください。

保管方法

- ・充電用USBケーブルを本体の充電ポートから取り外してください。
- ・ケーブルはしばったりねじったりせず保管してください。
- ・落下しない安定した場所に保管してください。
- ・本品の上に物を置かないでください。
- ・長期間使用しない場合は、本品を満充電にしてから保管してください。また、3か月ごとを目安に本品を起動させ、再度充電してください。充電電池は未使用時でも少しずつ放電しているため、長期間充電せずにおくと過放電が起こり、電池が消耗する場合があります。

△警告

- ・高温になる場所(直射日光が当たる場所、暖房器具や火気のそば、炎天下の車内など)で保管をしないでください。本体にはリチウムイオン充電電池が内蔵されています。内蔵電池が漏液、膨脹、発熱、発火、破裂する可能性があります。
- ・乳幼児やペットが触れられない場所で保管してください。けがや故障の原因となります。

廃棄方法

- ・本製品には、リサイクル可能なリチウムイオン充電電池が内蔵されています。不要になった製品は他の家庭ごみと一緒に廃棄せず、お住まいの自治体のルールに従い、適切に廃棄してください。

△警告

- ・家庭ごみと一緒に廃棄すると、内蔵電池が発熱、発火して火災などの原因となります。

故障かなと思ったら

不具合が発生した場合は、修理を依頼する前に下記項目を確認してください。改善しない場合は本書とご購入時のレシート等をご準備のうえ、お買い上げ販売店または弊社相談窓口へご連絡ください。

電源/風量切り替えボタンを間長押ししても電源が入らない。 モーターが回らない

→充電が切れている可能性があります。再度充電してください。

冷却ボタンを短押ししても冷却プレートが冷えない

→充電が少なくなっている可能性があります。再度充電してください。
→充電中は冷却モードは使用できません。充電用USBケーブルを本体から取り外してください。
→充電が少なくなっている可能性があります。再度充電してください。

充電できない。動作時間が短い

→内蔵電池の寿命の可能性があり。内蔵電池は消耗品のため、充電できる回数に限りがあります。極端に動作時間が短くなった場合は電池が消耗しておりますので、買い替えてください。
→周囲の温度が高すぎる、あるいは低すぎる場合、正常に動作しない場合があります。10~40℃の環境で使用、充電を行ってください。
→初めての充電や長期未使用後の充電の場合、動作可能時間が短い場合があります。何度か使用すると正常に戻ります。

ファンの回転が遅い

→充電が少なくなっている可能性があります。再度充電してください。

本体が熱くなる

→使用時間が長く、モーターに負荷がかかっている可能性があります。使用を中止し、1時間以上間隔をあけてから再度使用してください。
→ポケットやバッグの中、布などで覆った状態で使用していないか確認してください。



仕様

入力電圧/電流	5V / 1A
バッテリー	充電式(リチウムイオン充電電池 3.7V 3000mAh)
充電時間 ※1	約4時間
動作時間 ※1	約10時間(風量1の場合)
モード	・風量1～5 ・冷却モード
使用環境温度	約10～40℃
充電可能回数 ※1 ※2	約300回
サイズ	約縦5.3×横5.2×高19.5cm(カラビナ含む)
重量	約190g
素材	アクリロニトリル・ブタジエン・スチレン共重合樹脂、アルミ
付属品 ※3	充電用USBケーブル(Type-C 5V/1A)
生産国	中国

※1 実際の時間は、使用環境により異なります。

※2 電池容量が70%未満になるまでの充電回数

※3 ACアダプターは付属していません。

市販の、USB対応ACアダプター(5V/1～2A)をご使用ください。

保証規定

本書の注意書きに従った正常な使用状態で、保証期間中に故障した場合に限り、無償修理をさせていただきます。

次の場合は保証期間中であっても有償修理となります。

- ①お買い上げ後の移動、あるいは輸送によって生じた故障や損傷
- ②誤った使用方法や、お客様の不注意によって生じた故障や損傷
- ③保管上の不備による故障や損傷
- ④お客様ご自身による修理や改造によって生じた故障や損傷
- ⑤故障や損傷の原因がお客様の責任によるものと判断される場合
- ⑥火災、地震、水害、落雷その他天災ならびに公害、損害による故障や損傷
- ⑦本書の提示が無い場合、あるいは、所定事項の未記入、もしくは文字を書きかえられた場合
- ⑧本書に記載されていない方法で使用した場合の故障や損傷

本書は日本国内においてのみ有効です。

本書とご購入時のレシート等は、紛失しないように大切に保管してください。本書は再発行致しません。

本書とご購入時のレシート等が無い場合は、保証の対象になりません。

本書によって、本書を発行している者(保証責任者)に対するお客様の法律上の権利を制限するものではありませんので、保証期間が経過した後の修理、アフターサービスについては、お買い上げ販売店または弊社相談窓口へお申し出ください。

修理やご相談等への対応のため、お客様にいただいた個人情報やご相談内容を記録に残す場合がありますのでご了承ください。

製品名:

ご住所:

お名前:



羽立工業株式会社

〒431-0421 静岡県浜西市新所3

[修理・不具合 相談窓口]

TEL :053-578-1501

MAIL:support@hatachi.jp →

