

保証規定

本書の注意書きに従った正常な使用状態で、保証期間中に故障した場合に限り、無償修理をさせていただきます。
次の場合は保証期間中であっても有償修理となります。

- ①お買い上げ後の移動、あるいは輸送によって生じた故障や損傷
- ②誤った使用方法や、お客様の不注意によって生じた故障や損傷
- ③保管上の不備による故障や損傷
- ④お客様ご自身による修理や改造によって生じた故障や損傷
- ⑤故障や損傷の原因がお客様の責任によるものと判断される場合
- ⑥火災、地震、水害、落雷その他天災ならびに公害、塩害による故障や損傷
- ⑦本書の提示が無い場合。あるいは、所定事項の未記入、もしくは文字を書きかえられた場合
- ⑧本書に記載されていない方法で使用した場合の故障や損傷

本書は日本国内においてのみ有効です。

本書とご購入時のレシート等は、紛失しないように大切に保管してください。本書は再発行致しません。

本書とご購入時のレシート等が無い場合は、保証の対象になりません。

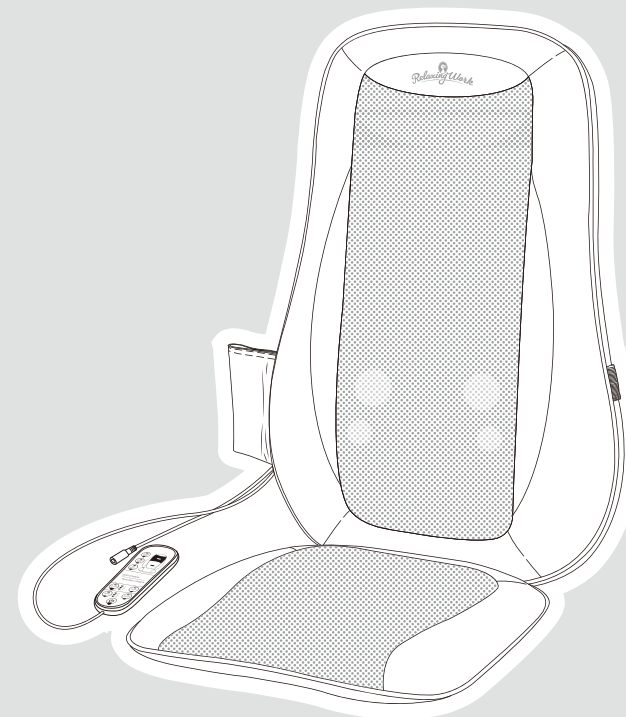
本書によって、本書を発行している者（保証責任者）に対するお客様の法律上の権利を制限するものではありませんので、保証期間が経過した後の修理、アフターサービスについては、お買い上げ販売店または弊社相談窓口へお申し出ください。

修理やご相談等への対応のため、お客様にいただいた個人情報やご相談内容を記録に残す場合がありますのでご了承ください。



取扱説明書 保証書付き

NH8800 電気マッサージ器 EMK-107



ご使用前に本書をお読みいただき、正しくお使いください。
読み終わった後も本書は大切に保管し、必要なときにお読みください。



羽立工業株式会社

〒431-0421 静岡県湖西市新所3

[修理・不具合 相談窓口]

TEL : 053-578-1501 平日9~17時

MAIL: support@hatachi.jp →



はじめに

使用目的

あんま、マッサージの代用。一般家庭で使用すること。
イスなどに設置し、肩から腰にかけてのみ玉でマッサージをする管理医療機器です。

安全上の注意

ここに示した注意事項は、本製品を安全に正しく使い、ご自身や周囲の方への危害や、財産への損害を未然に防止するためのものです。「警告」、「注意」に区分して明示していますので、必ず守ってください。

 警告	誤った取扱いをすると、人が死亡または重傷を負う可能性がある内容を示しています。	 注意	誤った取扱いをすると、人が軽度または中度の傷害を負う可能性や、財産の損害が発生する可能性がある内容を示しています。
--	---	---	---

絵表示の内容

 禁止事項を示しています。	 必ず守る事項を示しています。
---	---

警告

次の方は使用しない。

- ・医師からマッサージを禁じられている方
例：血栓（塞栓）症、重度の動脈リゅう（瘤）、急性静脈リゅう（瘤）、各種皮膚炎、皮膚感染症（皮下組織の炎症を含む。）など
- ・意思表示ができない方、操作ができない方、取扱説明書の内容を理解できない方
- ・飲酒している方
- ・乳幼児には使用しないでください。未成年者が使用する際は、保護者の監視のもと使用してください。
- ・紫斑になりやすい方

次の方は、使用前に専門医に相談する。

現在、医師の治療を受けている方や下記の方は、必ず専門医にご相談のうえ使用してください。けがや体調不良、事故の原因となります。

- ・ペースメーカーなどの電磁障害の影響を受けやすい体内植込み型医用電気機器を使用している方
- ・悪性腫瘍のある方
- ・心臓に障害のある方
- ・温度感覚喪失が認められる方
- ・妊娠初期の不安定期 又は出産直後の方
- ・糖尿病などによる高度な末しょう（梢）循環障害からくる知覚障害のある方
- ・皮膚に創傷のある方
- ・安静を必要とする方
- ・体温38℃以上（有熱期）の方 例：急性炎症症状【けん（倦）怠感、悪寒、血圧変動など】の強い時期にある方や、衰弱している方
- ・骨粗しょう（鬆）症の方、脊椎の骨折、捻挫、肉離れなど、急性【とう（疼）痛性】疾患の方
- ・背骨（脊椎）に異常のある方 又は背骨が左右に曲がっている方
- ・その他、医療機関で治療中の方
- ・けんしょう（腱鞘）炎の方

次の注意事項を守ること。

けがや体調不良、事故の原因となります。

- ・マッサージ以外の目的で使用しないでください。
- ・本書に記載されている内容とは異なる方法で使用しないでください。
- ・本製品を使用する際は、装着具（ネックレス、ピアス、ベルトなど）を外してください。
- ・自動車などの運転中は絶対に使用しないでください。
- ・他の医療機器や美容機器などと併用しないでください。
- ・視覚障害のある方は一人で使用しないでください。けがや体調不良の原因となります。
- ・子供が本製品で遊んだり、上に乗ったりしないように注意してください。

使用対象者

- ・本製品は、「取扱説明書」を理解して正しく使用することができる18歳以上の方を対象として設計しています。ただし、製品の性質上、使用できない方や医師に相談が必要な方について安全上の注意(1～2ページ)に記載しているため使用前にご確認ください。
- ・未成年の方が使用する際は、必ず保護者の監視のもと使用してください。
- ・乳幼児には使用しないでください。

警告

次の注意事項を守ること。

事故や故障、感電の原因となります。

- ・必ずAC100Vの電源で使用してください。それ以外の電源を使用した場合、故障や火災の原因となります。
- ・分解、改造、修理はしないでください。
- ・故障や保護カバーの破れが発生した場合は、使用を直ちに中止し電源を切り、お買い上げ販売店または弊社相談窓口へご連絡ください。
- ・保護カバーを外した状態や、破れた状態で使用しないでください。
- ・鋭利なもの（釘など）を刺したり、硬いもの（ハンマーなど）で叩いたり、踏みつけたり、落下させるなど過度な力を加えないでください。
- ・本製品を落としたり、強い衝撃を加えないでください。
- ・浴室や洗面所などの水のかかる場所、湿気の多い場所では使用しないでください。感電や発火の原因となります。
- ・こたつや布団などで覆ったり、包んだ状態で使用しないでください。事故や火災の原因となります。
- ・高温になる場所（直射日光が当たる場所、暖房器具や火気のそば、炎天下の車内など）で使用したり、放置や保管をしないでください。

ACアダプターやケーブルを取り扱う際、次の注意事項を守ること。

感電や故障、火災の原因となります。

- ・ACアダプターやケーブルを傷つけたり、破損したり、束ねたり、加工したりしないでください。また、重いものを乗せたり、引っばったり、無理に曲げたりしないでください。
- ・ご使用前に、ACアダプターやケーブルに損傷や異常が無いか確認してください。異常がある場合は使用しないでください。
- ・ケーブル類のプラグを取り外す際は、ケーブルを持たずに必ずプラグを持って取り外してください。ケーブルを引っ張ると断線して発火の原因となります。
- ・濡れた手でACアダプターに触れないでください。

注意

次の注意事項を守ること。

けがや体調不良、事故の原因となります。

- ・使用中は眠らなくてください。けがの原因となります。
- ・本体に強い力をかけて使用しないでください。けがや体調不良、皮膚や筋肉を痛める原因となります。
- ・はじめてお使いになる際は、弱いモードからお試してください。慣れるまでは、1日1回5分以内を使用時間の目安としてください。
- ・1回の使用時間は15分以内を目安とし、1日の使用は2回までとしてください。過度な刺激となりけがの原因となります。
- ・連続使用する場合は、30分以上間隔をあけてください。低温やけどになる可能性があります。
- ・しばらく使用しても効果があらわれない場合は、医師又は専門家に相談してください。
- ・使用中または使用後に痛みや不快感を感じたり、赤みや炎症などの異常が生じた際は使用を中止し、医師に相談してください。
- ・ペットには使用しないでください。また、ペットが本製品で遊ばないようにしてください。

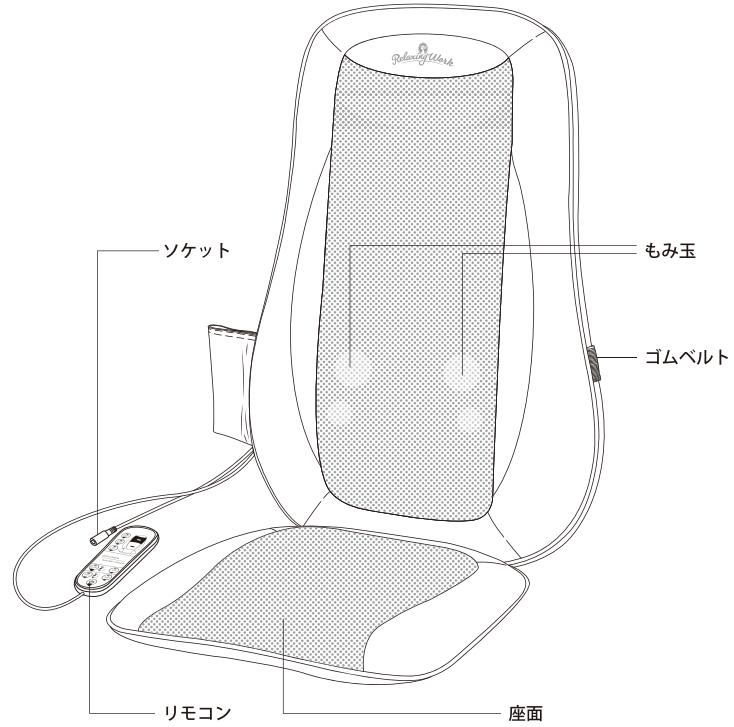
次の注意事項を守ること。

事故や故障の原因となります。

- ・本体やもみ玉の上に立ったり、座ったりして使用しないでください。
- ・ACアダプターを接続したまま本体を移動させないでください
- ・付属のACアダプター以外は使用しないでください。
- ・使用時以外はACアダプターをコンセントから取り外してください。
- ・停電した場合は、直ちにACアダプターをコンセントから取り外してください。

各部の名称と機能

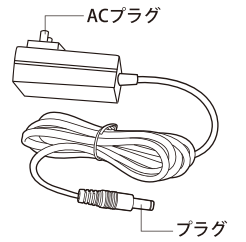
本体



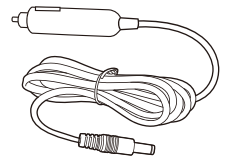
リモコン



ACアダプター



車載用アダプター



使用する

① 本体を設置する

本体を、イスやソファの背もたれ、または垂直な壁などにもたれ掛けて設置します。安定するよう、座面深くに設置してください。背面のゴムベルトがイスの背もたれに掛けられる場合は、引っかけて固定します。

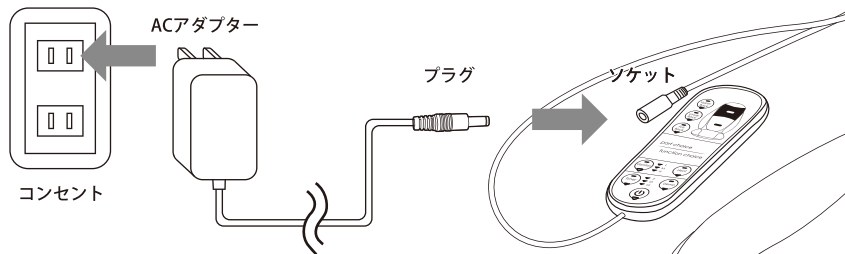
△注意

・キャスター付きの椅子では使用しないでください。

② ACアダプターを本体と接続する

付属しているACアダプターのプラグを、本体から伸びるケーブルのソケットに接続します。

③ ACアダプターをコンセントに接続する




全てのケーブルは容易に離脱しないように、正しく奥まで深く挿し込んでください。

④ 座る

座面に深く腰掛けます。



⑤ 電源を入れる

電源ボタン  を押します。
電源が入り、部位モード 全身、タイマー15分で動作が開始します。

△注意

・本製品をはじめて使用する場合や、しばらく使用していなかった場合は、ご使用前に操作ボタンを押し、正常に動作するか確認してください。

⑥ 使用する

背中にもみ玉を当て、使用します。

△注意

・もみ玉の上に乗ったり、もみ玉の動きが弱まるほどの強い力をかけた状態で使用しないでください。モーターの負担となり故障する可能性があります。
・1回の使用時間は15分以内を目安としてください。再使用する場合は、30分以上間隔をあけてください。低温やけどになる可能性があります。
・1日の使用は2回までとしてください。過度な刺激となりけがの原因となります。
・慣れるまでは、1日1回5分以内を使用時間の目安としてください。体調不良やけがの原因となります。

⑦ 部位モードを切り替える

リモコン上部にある部位モードボタンの中から、好みの部位モードを選択しボタンを押します。
上部(肩～背中中央部)、下部(背中中央部～腰)、全身(肩～腰)の3つから選択します。

⑧ 座面振動モードを使用する

振動ボタンを押し、座面を振動させます。
L(弱)、M(中)、H(強)の3つから選択します。
振動ボタンを押すたびに、振動強度が切り替わります。(L→M→H→切→L…)

⑨ タイマーを使用する

タイマーボタンを押し、自動電源オフタイマーの時間を変更します。
ボタンを押すたびに、タイマーの時間が切り替わります。(15分→5分→10分→15分…)

⑩ ヒーターを切り替える

ヒーターボタンを押し、もみ玉のヒーターを使用します。再度ボタンを押すとヒーターが切れます。

⑪ 自動モードを使用する

自動モードボタンを押すと、部位モード全身、座面の振動H、ヒーターON、タイマー5分の組み合わせで動作します。再び自動ボタンを押すと全ての動作が停止します。動作中に他のボタンを押すと自動モードは終了します。

⑫ 使用を終了する

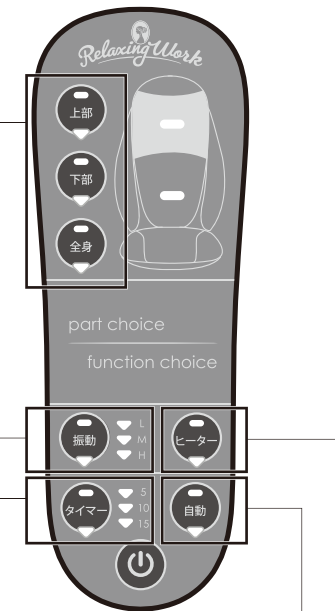
タイマーの設定時間が経過すると自動で動作が停止し、電源が切れます。
動作中に使用を中断する際は、電源ボタン  を押します。

⑬ ACアダプターを取り外す

ACアダプターをコンセントから取り外してください。
本体から伸びるケーブルのソケットと、ACアダプターのプラグを取り外してください。

△注意

・ケーブル類のプラグを取り外す際は、ケーブルを持たずに必ずプラグを持って取り外してください。ケーブルを引っ張ると断線して発火の原因となります。



お手入れと保管

本体のお手入れ方法

- ①電源が切れていることを確認してください。
- ②ACアダプターをコンセントから取り外し、本体から伸びるケーブルのソケットからACアダプターのプラグを取り外してください。
- ③乾いたやわらかい布で拭いてください。
- ④汚れがひどい場合は、水かぬるま湯で濡らして硬く絞ったスポンジや柔らかい布でふき取り、その後乾いた布で乾拭きしてください。
・ガンリンやシンナー、ベンジン、アルコール、灯油、除光液、薬品等は使用しないでください。
・本体側面と座面裏面のファスナーは開かないでください。製造工程上必要なものであり、分解用ではありません。
- ⑤風通しの良い日陰で自然乾燥させてください。

△注意

- ・濡らした布等を使用する場合は、ケーブルのソケットを避けて拭き取ってください。
- ・本体に水をかけたり、流水で洗ったりしないでください。内部に水が入るとショートして感電や発火の原因となります。

保管方法

- ・ACアダプターをコンセントから取り外し、本体から伸びるケーブルのソケットからACアダプターのプラグを取り外してください。
- ・ケーブル類はしばったりねじったりせず保管してください。
- ・高温になる場所(直射日光が当たる場所、暖房器具や火気のそば、炎天下の車内など)で放置や保管をしないでください。
- ・落下しない安定した場所で保管してください。
- ・本品の上に物を置かないでください。

△注意

- ・子供の手が届く場所やペットが触れることができる場所で保管しないでください。けがや事故の原因となります。
- ・ケーブル類のプラグを取り外す際は、ケーブルを持たずに必ずプラグを持って取り外してください。ケーブルを引っ張ると断線して発火の原因となります。

廃棄方法

- ・不要になった製品は他の家庭ごみと一緒に廃棄せず、お住まいの自治体のルールに従い、適切に廃棄してください。

故障かなと思ったら

不具合が発生した場合は、修理を依頼する前に下記項目を確認してください。改善しない場合は本書とご購入時のレシート等をご準備のうえ、お買い上げ販売店または弊社相談窓口へご連絡ください。

・電源ボタンを押しても電源が入らない

→ACアダプターのACプラグがコンセントに正しく接続できていない、またはACアダプターのプラグと本体から伸びるケーブルのソケットが正しく接続できていない可能性があります。奥まで強く挿し込んでください。

・もみ玉の動作が遅くなったり、停止したりする

→もみ玉に強い力がかかりすぎている可能性があります。かける力を軽くしてご使用ください。

・動作が停止し、電源が切れる

→タイマー設定時間が経過すると、自動停止機能が働きます。異常ではありません。

仕様

一般的名称	家庭用電気マッサージ器
医療機器区分	管理医療機器
医療機器販売名	電気マッサージ器 EMK-107
品番	NH8800
医療機器認証番号	305AKBZX00004000
使用目的または効果	あんま、マッサージの代用。一般家庭で使用すること。
使用電源	AC100V 50/60Hz (型番:IVP1200-2000P)
定格電力	24W(電熱装置6W)
モード	・部位モード :上部、下部、全身 ・座面振動モード:弱、中、強 ・ヒーター :ON/OFF
ヒーター温度	約40±10℃
自動停止タイマー	5分、10分、15分から選択
使用環境温度	約10～40℃
付属品	・ACアダプター ・車載用アダプター
製造販売業者	株式会社NAIPO CARE JAPAN 大阪市中央区北浜東1-12天満橋フジタビル8階
販売業者	羽立工業株式会社 静岡県湖西市新所3
生産国	中国